

ภาคผนวกที่ 7

---

แบบบันทึกการตรวจสอบ fire alarm

DATE 26/1/25

FOR THE MONTH..... (แผนที่ 1..)



อาคาร	วิธีการตรวจสอบ FIRE ALARM									หมายเหตุ
	1. ฉีดพ่น SMOKE CHECK ที่ SMOKE DETECTOR									
	2. SMOKE DETECTOR จะมีปุ่มไฟสีแดงโชว์ขึ้น									
3. จะส่งสัญญาณมีเสียงดังที่ห้องโอเปอเรเตอร์ และห้องช่าง										
ห้อง SMOKE (สุม)			MANAUL			BELL				
สุมห้อง	ปกติ	ไม่ปกติ	ห้อง	ปกติ	ไม่ปกติ	ห้อง	ปกติ	ไม่ปกติ		
A1 ชั้น1	ห้อง.....		1101		/	1101		/	ส่งช่าง	
1100 - 1109			1109		/	1109		/		
A1 ชั้น2	ห้อง.....		1201	/	/	1201		/	ส่งช่าง	
1200-1209			1209		/	1209		/		
A1 ชั้น3	ห้อง.....		1301			1301				
1300-1309			1307			1307				
A2 ชั้น1	ห้อง.....		1110	/		1110	/		ส่งช่าง	
1100-1119			1118	/		1118	/			
A2 ชั้น2	ห้อง.....		1210	/		1210	/			
1210-1219			1218	/		1218	/			
A2 ชั้น3	ห้อง.....		1310	/	/	1310		/	ส่งช่าง	
1310-1319			1318	/	/	1318		/		
A3 ชั้น2	ห้อง.....		2201	/	/	2201		/	ส่งช่าง	
2201-2210			2209	/	/	2209		/		
A3 ชั้น3	ห้อง.....		2301		/	2301	/			
2301-2310			2309		/	2309	/			
C1 ชั้น1	ห้อง.....		3102		/	3102	/	/	ส่งช่าง	
3101-3116			3109	/	/	3109	/	/		
			3116	/	/	3116	/	/		
C1 ชั้น2	ห้อง.....		3202	/	/	3202	/			
3201-3216			3209		/	3209	/			
			3216			3216	/			
C1 ชั้น3	ห้อง.....		3302		/	3302	/			
3301-3316			3309	/	/	3309	/			
			3316	/	/	3316	/			
C2 ชั้น 1	ห้อง.....		3117	/		3117	/		ส่งช่าง	
3117-3133			3123	/		3123	/			
			3128	/		3128	/			
			3129	/	/	3129	/	/		
			3133	/	/	3133	/	/		
C2 ชั้น 2	ห้อง.....		3217	/		3217	/			
3217-3233			3223	/		3223	/			
			3228	/		3228	/			

 Engineer Check By 0308  
 Date 26/1/25

 EN-Supervisor Check By 0308  
 Date 26/1/25

 Chief Engineer 0308  
 Date 26/1/25

## CHECK LIST SMOKE DETECTOR

DATE

FOR THE MONTH

(แผ่นที่ 2)

อาคาร	1. ติดพ่น SMOKE CHECK ที่ SMOKE DETECTOR 2. SMOKE DETECTOR จะมีปุ่มไฟสีแดงโชว์ขึ้น 3. จะส่งสัญญาณมีเสียงดังที่ห้องโอเปอเรเตอร์ และห้องช่าง									หมายเหตุ
	ห้อง SMOKE (คุม)			MANAUL			BELL			
				3229	/		3229	/		
				3233	/		3233	/		
C2 ชั้น 3 3317-3333	ห้อง.....			3317	/		3317	/		15 ม
				3323	/		3323	/		โดย 15 ม
				3328	/		3328	/		
				3329	/		3329	/		
				3333	/		3333	/		
C3 ชั้น 2 5225-5228	ห้อง.....			5225	/		5225	/		15 ม
C3 ชั้น 3 5325-5328	ห้อง.....			5325			5325			
1 ชั้น 1 5115-5124	ห้อง.....			5115	/		5115	/		15 ม
				5119	/		5119	/		
				5124	/		5124	/		
C4 ชั้น 2 5215-5224	ห้อง.....			5215	/		5215	/		
				5219	/		5219	/		
				5224	/		5224	/		
C4 ชั้น 3 5315-5324	ห้อง.....			5315	/		5315	/		15 ม
				5319	/		5319	/		
				5324	/		5324	/		
C5 ชั้น 1 5107-5114	ห้อง.....			5108	/		5108	/		
				5114	/		5114	/		
C5 ชั้น 2 5201-5214	ห้อง.....			5202	/		5202	/		15 ม
				5208	/		5208	/		
				5214	/		5214	/		
C5 ชั้น 3 5301-5314	ห้อง.....			5302	/		5302	/		15 ม
				5308	/		5308	/		
				5314	/		5314	/		
B1 ชั้น 1 6101-6110	ห้อง.....			6102	/		6102	/		
				6110	/		6110	/		
B1 ชั้น 2 6201-6210	ห้อง.....			6202	/		6202	/		
				6210	/		6210	/		
B1 ชั้น 3 6301-6310	ห้อง.....			6302	/		6302	/		15 ม
				6310	/		6310	/		
B2 ชั้น 1 6111-6116	ห้อง.....			6116	/		6116	/		

Engineer Check By.....  
Date.....

EN-Supervisor Check By.....  
Date.....

Chief Engineer.....  
Date.....



## CHECK LISH SMOKE DETECTOR

DATE

FOR THE MONTH

(แผ่นที่ 3)

อาคาร	FOR THE MONTH									หมายเหตุ
	1. ติดพ่น SMOKE CHECK ที่ SMOKE DETECTOR 2. SMOKE DETECTOR จะมีปุ่มไฟสีแดงโชว์ขึ้น 3. จะส่งสัญญาณมีเสียงดังที่ห้องโอเปอเรเตอร์ และห้องช่าง									
	ห้อง SMOKE (สุม)			MANAUL			BELL			
B2 ชั้น2 6211-6216	ห้อง.....			6216	/	/	6216	/		
B2 ชั้น3 6311-6316	ห้อง.....			6311 6316		<del>///</del>	6311 6316	<del>///</del>	<del>///</del>	ส่งเสียง
B3 ชั้น1 6117-6121	ห้อง.....			6118	/	/	6118	/		
B3 ชั้น2 6217-6221	ห้อง.....			6218 6221	/	/	6218 6221	/	/	
B3 ชั้น3 6317-6321	ห้อง.....			6318 6321		/	6318 6321		/	ส่งเสียง
Floating N1 - N6.	.....			1 2	/	/	1 2	/	/	
Nalinya Spa	.....			1 ตัว	/	/	1 ตัว	/	/	
Fitness	.....			หน้าต่างเข้า	/	/	หน้าต่างเข้า	/	/	
Kid's club	.....			หน้าทีวี			หน้าทีวี			
อาคาร F	.....			หน้าห้อง Gen หน้า Canteen ชั้น2 ออฟฟิศบัญชี			หน้าห้อง Gen หน้า Canteen ชั้น2 ออฟฟิศบัญชี			
ห้องอาหารทะเล	.....	/		โต๊ะแคชเชียร์	/	/	โต๊ะแคชเชียร์	/	/	
Auqa wing A ชั้น1	ห้อง.....			5169 5158	/	/	5169 5158	/	/	
Auqa wing A ชั้น2	ห้อง.....			5269 5258	<del>///</del>	/	5269 5258	/	/	
Auqa wing A ชั้น3	ห้อง.....			5369 5358	/	/	5369 5358	/	/	
Auqa wing B ชั้น1	ห้อง.....			5151 5158 บันไดขึ้นชั้น 2	<del>///</del>	<del>///</del>	5151 5158 บันไดขึ้นชั้น 2	/	/	ส่ง
Auqa wing B ชั้น2	ห้อง.....			5251 5258 บันไดขึ้นชั้น 3	/	/	5251 5258 บันไดขึ้นชั้น 3	/	/	
Auqa wing B ชั้น3	ห้อง.....			5351 5358 บันไดขึ้นดาดฟ้า	<del>///</del>	<del>///</del>	5351 5358 บันไดขึ้นดาดฟ้า	/	/	

 Engineer Check By.....  
 Date..... 25/7/25

 EN-Supervisor Check By.....  
 Date..... 25/7/25

 Chief Engineer.....  
 Date..... 26/7/25



## CHECK LISH SMOKE DETECTOR

DATE

FOR THE MONTH

(แผ่นที่ 1)

อาคาร	FOR THE MONTH									หมายเหตุ
	1. ถัดพบ SMOKE CHECK ที่ SMOKE DETECTOR 2. SMOKE DETECTOR จะมีปุ่มไฟสีแดงโชว์ขึ้น 3. จะส่งสัญญาณมีเสียงดังที่ห้องโอเปอเรเตอร์ และห้องช่าง									
	ห้อง SMOKE (คุม)			MANAUL			BELL			
Auqa wing C ชั้น1	ห้อง.....			5130	✓		5130	✓		
				5137	✓		5137	✓		
				5143	✓		5143	✓		
Auqa wing C ชั้น2	ห้อง.....			5230	✓		5230	✓		
				5237			5237	✓		
				5243			5243	✓		
Auqa wing C ชั้น3	ห้อง.....			5330			5330	✓		
				5337	✓		5337	✓		
				5343			5343	✓		
Manta ray		✓		หน้าอพิต FB	✓		หน้าอพิต FB	✓		
		✓		Kid'club	✓		Kid'club	✓		
Office HK				กลางห้อง	✓		กลางห้อง	✓		

FM EN 18

REV. 13.4.18

Engineer Check By.....  
 Date..... 25/7/25

EN-Supervisor Check By.....  
 Date..... 25/7/25

Chief Engineer.....  
 Date..... 26/7/25

## CHECK LISH SMOKE DETECTOR

DATE 16/2/25



FOR THE MONTH.....(แผนที่ .....) )

อาคาร	วิธีการตรวจสอบ FIRE ALARM									หมายเหตุ
	1. ฉีดพ่น SMOKE CHEAK ที่ SMOKE DETECTER									
	2. SMOKE DETECTER จะมีปุ่มไฟสีแดงโชว์ขึ้น									
	3. จะส่งสัญญาณมีเสียงดังที่ห้องโอเปอเรเตอร์ และห้องช่าง									
ห้อง SMOKE (สุม)			MANAUL			BELL				
สุมห้อง	ปกติ	ไม่ปกติ	ห้อง	ปกติ	ไม่ปกติ	ห้อง	ปกติ	ไม่ปกติ		
A1 ชั้น1	ห้อง.....	/		1101	/		1101	/		
1100 - 1109		/		1109	/		1109	/		
		/			/			/		
A1 ชั้น2	ห้อง.....	/		1201	/		1201	/		
1200-1209		/		1209	/		1209	/		
		/			/			/		
A1 ชั้น3	ห้อง.....	/		1301	/		1301	/		
1300-1309		/		1307	/		1307	/		
		/			/			/		
A2 ชั้น1	ห้อง.....	/		1110	/		1110	/		
1110-1119		/		1118	/		1118	/		
		/			/			/		
A2 ชั้น2	ห้อง.....	/		1210	/		1210	/		
1210-1219		/		1218	/		1218	/		
		/			/			/		
A2 ชั้น3	ห้อง.....	/		1310	/		1310	/		
1310-1319		/		1318	/		1318	/		
		/			/			/		
A3 ชั้น2	ห้อง.....	/		2201	/		2201	/		
2201-2210		/		2209	/		2209	/		
		/			/			/		
A3 ชั้น3	ห้อง.....	/		2301	/		2301	/		
2301-2310		/		2309	/		2309	/		
		/			/			/		
C1 ชั้น1	ห้อง.....	/		3102	/		3102	/		
3101-3116		/		3109	/		3109	/		
		/		3116	/		3116	/		
		/			/			/		
C1 ชั้น2	ห้อง.....	/		3202	/		3202	/		
3201-3216		/		3209	/		3209	/		
		/		3216	/		3216	/		
		/			/			/		
C1 ชั้น3	ห้อง.....	/		3302	/		3302	/		
3301-3316		/		3309	/		3309	/		
		/		3316	/		3316	/		
		/			/			/		
C2 ชั้น 1	ห้อง.....	/		3117	/		3117	/		
3117-3133		/		3123	/		3123	/		

Engineer Check By.....  
Date.....EN-Supervisor Check By.....  
Date.....Chief Engineer.....  
Date.....



## CHECK LISH SMOKE DETECTOR

อาคาร	1. ติดพ่น SMOKE CHEAK ที่ SMOKE DETECTOR 2. SMOKE DETECTOR จะมีปุ่มไฟสีแดงโชว์ขึ้น 3. จะส่งสัญญาณมีเสียงดังที่ห้องโอเปอเรเตอร์ และห้องช่าง									หมายเหตุ
	ห้อง SMOKE (สุม)			MANAUL			BELL			
		✓		3128	✓		3128	✓		
		✓		3129	✓		3129	✓		
		✓		3133	✓		3133	✓		
		✓			✓			✓		
C2 ชั้น 2 3217-3233	ห้อง.....	✓		3217	✓		3217	✓		
		✓		3223	✓		3223	✓		
		✓		3228	✓		3228	✓		
		✓		3229	✓		3229	✓		
		✓		3233	✓		3233	✓		
		✓			✓			✓		
C2 ชั้น 3 3317-3333	ห้อง.....	✓		3317	✓		3317	✓		
		✓		3323	✓		3323	✓		
		✓		3328	✓		3328	✓		
		✓		3329	✓		3329	✓		
		✓		3333	✓		3333	✓		
		✓			✓			✓		
C3 ชั้น 2 5225-5228	ห้อง.....	✓		5225	✓		5225	✓		
		✓			✓			✓		
		✓			✓			✓		
C3 ชั้น 3 5325-5328	ห้อง.....	✓		5325	✓		5325	✓		
		✓			✓			✓		
		✓			✓			✓		
C4 ชั้น 1 5115-5124	ห้อง.....	✓		5115	✓		5115	✓		
		✓		5119	✓		5119	✓		
		✓		5124	✓		5124	✓		
		✓			✓			✓		
C4 ชั้น 2 5215-5224	ห้อง.....	✓		5215	✓		5215	✓		
		✓		5219	✓		5219	✓		
		✓		5224	✓		5224	✓		
		✓			✓			✓		
C4 ชั้น 3 5315-5324	ห้อง.....	✓		5315	✓		5315	✓		
		✓		5319	✓		5319	✓		
		✓		5324	✓		5324	✓		
		✓			✓			✓		
C5 ชั้น 1 5107-5114	ห้อง.....	✓		5108	✓		5108	✓		
		✓		5114	✓		5114	✓		
		✓			✓			✓		
C5 ชั้น 2 5201-5214	ห้อง.....	✓		5202	✓		5202	✓		
		✓		5208	✓		5208	✓		
		✓		5214	✓		5214	✓		
		✓			✓			✓		
C5 ชั้น 3	ห้อง.....	✓		5302	✓		5302	✓		

Engineer Check By.....

Date.....

EN-Supervisor Check By.....

Date.....

Chief Engineer.....

Date.....

## CHECK LISH SMOKE DETECTOR

อาคาร	1. ติดพ่น SMOKE CHEAK ที่ SMOKE DETECTOR 2. SMOKE DETECTOR จะมีปุ่มไฟสีแดงโชว์ขึ้น 3. จะส่งสัญญาณมีเสียงดังที่ห้องโอเปอเรเตอร์ และห้องช่าง								หมายเหตุ
	ห้อง SMOKE (สุม)		MANAUL			BELL			
ห้องอาหารทะเล	.....	/		โต๊ะแคชเชียร์	/		โต๊ะแคชเชียร์	/	
Auqa wing A ชั้น1	ห้อง.....	/		5169	/		5169	/	
		/		5158	/		5158	/	
		/			/			/	
Auqa wing A ชั้น2	ห้อง.....	/		5269	/		5269	/	
		/		5258	/		5258	/	
		/			/			/	
Auqa wing A ชั้น3	ห้อง.....	/		5369	/		5369	/	
		/		5358	/		5358	/	
		/			/			/	
Auqa wing B ชั้น1	ห้อง.....	/		5151	/		5151	/	
		/		5158	/		5158	/	
		/		บันไดขึ้นชั้น 2	/		บันไดขึ้นชั้น 2	/	
		/			/			/	
Auqa wing B ชั้น2	ห้อง.....	/		5251	/		5251	/	
		/		5258	/		5258	/	
		/		บันไดขึ้นชั้น 3	/		บันไดขึ้นชั้น 3	/	
		/			/			/	
Auqa wing B ชั้น3	ห้อง.....	/		5351	/		5351	/	
		/		5358	/		5358	/	
		/		บันไดขึ้นดาดฟ้า	/		บันไดขึ้นดาดฟ้า	/	
		/			/			/	
Auqa wing C ชั้น1	ห้อง.....	/		5130	/		5130	/	
		/		5137	/		5137	/	
		/		5143	/		5143	/	
Auqa wing C ชั้น2	ห้อง.....	/		5230	/		5230	/	
		/		5237	/		5237	/	
		/		5243	/		5243	/	
		/			/			/	
Auqa wing C ชั้น3	ห้อง.....	/		5330	/		5330	/	
		/		5337	/		5337	/	
		/		5343	/		5343	/	
		/			/			/	
Manta ray		/		หน้าออฟิศ FB	/		หน้าออฟิศ FB	/	
		/		Kid'club	/		Kid'club	/	
Office HK		/		กลางห้อง	/		กลางห้อง	/	

FM EN 18

REV. 13.4.18

 Engineer Check By.....  
 Date.....

 EN-Supervisor Check By.....  
 Date..... 15/12/25

 Chief Engineer.....  
 Date..... 27/12/25



## CHECK LISH SMOKE DETECTOR

DATE 25/12/25







FOR THE MONTH.....(แผนที่.....)

อาคาร	วิธีการตรวจสอบ FIRE ALARM									หมายเหตุ
	1. ติดพ่น SMOKE CHEAK ที่ SMOKE DETECTER 2. SMOKE DETECTER จะมีปุ่มไฟสีแดงโชว์ขึ้น 3. จะส่งสัญญาณมีเสียงดังที่ห้องโอเปอเรเตอร์ และห้องช่าง									
	ห้อง SMOKE (สุม)			MANAUL			BELL			
	สุมห้อง	ปกติ	ไม่ปกติ	ห้อง	ปกติ	ไม่ปกติ	ห้อง	ปกติ	ไม่ปกติ	
A1 ชั้น1 1100 - 1109	ห้อง.....1109			1101	/		1101			1.5 ชั่วโมง ไม่มา รักษ
				1109	/		1109			
A1 ชั้น2 1200-1209	ห้อง.....			1201			1201			
				1209			1209			
A1 ชั้น3 1300-1309	ห้อง.....			1301			1301			
				1307			1307			
A2 ชั้น1 1110-1119	ห้อง.....			1110			1110			
				1118			1118			
A2 ชั้น2 1210-1219	ห้อง.....			1210			1210			
				1218			1218			
A2 ชั้น3 1310-1319	ห้อง.....			1310			1310			
				1318			1318			
A3 ชั้น2 2201-2210	ห้อง.....			2201			2201			
				2209			2209			
A3 ชั้น3 2301-2310	ห้อง.....			2301			2301			
				2309			2309			
C1 ชั้น1 3101-3116	ห้อง.....			3102			3102			
				3109			3109			
				3116			3116			
C1 ชั้น2 3201-3216	ห้อง.....			3202			3202			
				3209			3209			
				3216			3216			
C1 ชั้น3 3301-3316	ห้อง.....			3302			3302			
				3309			3309			
				3316			3316			
C2 ชั้น 1 3117-3133	ห้อง.....			3117			3117			
				3123			3123			

Engineer Check By.....  
Date.....EN-Supervisor Check By.....  
Date.....25/12/25Chief Engineer.....  
Date.....25/12/25

**CHECK LISH SMOKE DETECTOR**

อาคาร	1. ติดพ่น SMOKE CHEAK ที่ SMOKE DETECTOR 2. SMOKE DETECTOR จะมีปุ่มไฟสีแดงโชว์ขึ้น 3. จะส่งสัญญาณมีเสียงดังที่ห้องโอเปอเรเตอร์ และห้องช่าง									หมายเหตุ
	ห้อง SMOKE (สุขุม)			MANAUL			BELL			
				3128			3128			
				3129			3129			
				3133			3133			
C2 ชั้น 2 3217-3233	ห้อง.....			3217			3217			
				3223			3223			
				3228			3228			
				3229			3229			
				3233			3233			
C2 ชั้น 3 3317-3333	ห้อง.....			3317			3317			
				3323			3323			
				3328			3328			
				3329			3329			
				3333			3333			
C3 ชั้น 2 5225-5228	ห้อง.....			5225			5225			
C3 ชั้น 3 5325-5328	ห้อง.....			5325			5325			
C4 ชั้น 1 5115-5124	ห้อง.....			5115			5115			
				5119			5119			
				5124			5124			
C4 ชั้น 2 5215-5224	ห้อง.....			5215			5215			
				5219			5219			
				5224			5224			
C4 ชั้น 3 5315-5324	ห้อง.....			5315			5315			
				5319			5319			
				5324			5324			
C5 ชั้น 1 5107-5114	ห้อง.....			5108			5108			
				5114			5114			
C5 ชั้น 2 5201-5214	ห้อง.....			5202			5202			
				5208			5208			
				5214			5214			
C5 ชั้น 3	ห้อง.....			5302			5302			

Engineer Check By.....  
Date.....

EN-Supervisor Check By.....  
Date.....

Chief Engineer.....  
Date.....



**CHECK LISH SMOKE DETECTOR**

อาคาร	1. ถัดพบ SMOKE CHECK ที่ SMOKE DETECTOR 2. SMOKE DETECTOR จะมีปุ่มไฟสีแดงโชว์ขึ้น 3. จะส่งสัญญาณมีเสียงดังที่ห้องโอเปอเรเตอร์ และห้องช่าง									หมายเหตุ
	ห้อง SMOKE (สุม)			MANAUL			BELL			
5301-5314				5308			5308			
				5314			5314			
B1 ชั้น1	ห้อง 6110			6102			6102			
6101-6110				6110	/		6110			
B1 ชั้น2	ห้อง.....			6202			6202			
6201-6210.				6210			6210			
B1 ชั้น3	ห้อง.....			6302			6302			
6301-6310				6310			6310			
B2 ชั้น1	ห้อง.....									
6111-6116				6116			6116			
B2 ชั้น2	ห้อง.....			6216	/		6216			
6211-6216										
B2 ชั้น3	ห้อง.....			6311			6311			
6311-6316				6316			6316			
B3 ชั้น1	ห้อง.....									
6117-6121				6118			6118			
B3 ชั้น2	ห้อง.....									
6217-6221				6218			6218			
				6221			6221			
B3 ชั้น3	ห้อง.....									
6317-6321				6318			6318			
				6321			6321			
Floating	.....			1			1			รวม 2 ตัว
N1 - N6.				2			2			
Nalina Spa	.....			1 ตัว			1 ตัว			
Fitness	.....			หน้าทางเข้า			หน้าทางเข้า			
Kid's club	.....			หน้าทีวี			หน้าทีวี			
อาคาร F	.....			หน้าห้อง Gen หน้า Canteen ชั้น2 ออฟฟิศบัญชี			หน้าห้อง Gen หน้า Canteen ชั้น2 ออฟฟิศบัญชี			

Engineer Check By.....  
 Date.....

EN-Supervisor Check By.....  
 Date.....

Chief Engineer.....  
 Date.....

**CHECK LISH SMOKE DETECTOR**

อาคาร	1. ถัดพ้น SMOKE CHECK ที่ SMOKE DETECTOR 2. SMOKE DETECTOR จะมีปุ่มไฟสีแดงโชว์ขึ้น 3. จะส่งสัญญาณมีเสียงดังที่ห้องโอเปอเรเตอร์ และห้องช่าง								หมายเหตุ
	ห้อง SMOKE (สุขุม)			MANAUL			BELL		
	ห้อง.....			โต๊ะแคชเชียร์			โต๊ะแคชเชียร์		
ห้องอาหารทะเล	.....			โต๊ะแคชเชียร์			โต๊ะแคชเชียร์		
Auqa wing A ชั้น1	ห้อง.....			5169			5169		
				5158			5158		
Auqa wing A ชั้น2	ห้อง.....			5269			5269		
				5258			5258		
Auqa wing A ชั้น3	ห้อง.....			5369			5369		
				5358			5358		
Auqa wing B ชั้น1	ห้อง.....			5151			5151		
				5158			5158		
				บันไดขึ้นชั้น 2			บันไดขึ้นชั้น 2		
Auqa wing B ชั้น2	ห้อง.....			5251			5251		
				5258			5258		
				บันไดขึ้นชั้น 3			บันไดขึ้นชั้น 3		
Auqa wing B ชั้น3	ห้อง.....			5351			5351		
				5358			5358		
				บันไดขึ้นดาดฟ้า			บันไดขึ้นดาดฟ้า		
Auqa wing C ชั้น1	ห้อง.....			5130			5130		
				5137			5137		
				5143			5143		
Auqa wing C ชั้น2	ห้อง.....			5230			5230		
				5237			5237		
				5243			5243		
Auqa wing C ชั้น3	ห้อง.....			5330			5330		
				5337			5337		
				5343			5343		
Manta ray				หน้าออฟิศ FB			หน้าออฟิศ FB		
				Kid'club			Kid'club		
Office HK				กลางห้อง			กลางห้อง		

FM EN 18

REV. 13.4.18

Engineer Check By.....  
Date.....

EN-Supervisor Check By.....  
Date..... 25/3/25

Chief Engineer.....  
Date..... 25/3/25



## CHECK LISH SMOKE DETECTOR

DATE 25/4/25



FOR THE MONTH.....(แผนที่.....)

อาคาร	วิธีการตรวจสอบ FIRE ALARM									หมายเหตุ
	1. ติดพ่น SMOKE CHEAK ที่ SMOKE DETECTOR									
	2. SMOKE DETECTOR จะมีปุ่มไฟสีแดงโชว์ขึ้น									
3. จะส่งสัญญาณมีเสียงดังที่ห้องโอเปอเรเตอร์ และห้องช่าง										
	ห้อง SMOKE (สุม)			MANUAL			BELL			
	สุมห้อง	ปกติ	ไม่ปกติ	ห้อง	ปกติ	ไม่ปกติ	ห้อง	ปกติ	ไม่ปกติ	
A1 ชั้น1 1100 - 1109	ห้อง.....			1101			1101			
				1109			1109			
A1 ชั้น2 1200-1209	ห้อง.....			1201			1201			
				1209			1209			
A1 ชั้น3 1300-1309	ห้อง.....			1301			1301			
				1307			1307			
A2 ชั้น1 1110-1119	ห้อง.....			1110			1110			
				1118			1118			
A2 ชั้น2 1210-1219	ห้อง.....			1210			1210			
				1218			1218			
A2 ชั้น3 1310-1319	ห้อง.....			1310			1310			
				1318			1318			
A3 ชั้น2 2201-2210	ห้อง.....			2201			2201			
				2209			2209			
A3 ชั้น3 2301-2310	ห้อง.....			2301			2301			
				2309			2309			
C1 ชั้น1 3101-3116	ห้อง.....			3102			3102			
				3109			3109			
				3116			3116			
C1 ชั้น2 3201-3216	ห้อง.....			3202			3202			
				3209			3209			
				3216			3216			
C1 ชั้น3 3301-3316	ห้อง.....			3302			3302			
				3309			3309			
				3316			3316			
C2 ชั้น 1 3117-3133	ห้อง.....			3117			3117			
				3123			3123			
				3128			3128			
				3129			3129			
				3133			3133			

Engineer Check By.....  
Date.....EN-Supervisor Check By.....  
Date.....Chief Engineer.....  
Date.....

**CHECK LISH SMOKE DETECTOR**

อาคาร	1. ติดพ่น SMOKE CHEAK ที่ SMOKE DETECTOR 2. SMOKE DETECTOR จะมีปุ่มไฟสีแดงโชว์ขึ้น 3. จะส่งสัญญาณมีเสียงดังที่ห้องโอเปอเรเตอร์ และห้องช่าง									หมายเหตุ
	ห้อง SMOKE (สุม)			MANAUL			BELL			
	ห้อง.....									
C2 ชั้น 2 3217-3233	ห้อง.....			3217	/		3217	/		
				3223	/		3223	/		
				3228	/		3228	/		
				3229	/		3229	/		
				3233	/		3233	/		
C2 ชั้น 3 3317-3333	ห้อง.....			3317		/	3317		/	
				3323			3323			
				3328			3328			
				3329		/	3329		/	
				3333			3333			
C3 ชั้น 2 5225-5228	ห้อง.....			5225			5225			
C3 ชั้น 3 5325-5328	ห้อง.....			5325			5325			
C4 ชั้น 1 5115-5124	ห้อง.....			5115	/		5115	/		
				5119	/		5119	/		
				5124	/		5124	/		
C4 ชั้น 2 5215-5224	ห้อง.....			5215			5215			
				5219			5219			
				5224	/		5224	/		
C4 ชั้น 3 5315-5324	ห้อง.....			5315	/		5315	/		
				5319	/		5319	/		
				5324	/		5324	/		
C5 ชั้น 1 5107-5114	ห้อง.....			5108	/		5108	/		
				5114	/		5114	/		
C5 ชั้น 2 5201-5214	ห้อง.....			5202			5202			
				5208			5208			
				5214			5214			
C5 ชั้น 3 5301-5314	ห้อง.....			5302			5302			
				5308			5308			
				5314			5314			
B1 ชั้น1 6101-6110	ห้อง.....			6102	/		6102	/		
				6110	/		6110	/		
B1 ชั้น2 6201-6210.	ห้อง.....			6202		/	6202		/	Sum
				6210			6210			
B1 ชั้น3	ห้อง.....			6302			6302			

Engineer Check By.....  
Date.....

EN-Supervisor Check By.....  
Date.....

Chief Engineer.....  
Date.....



**CHECK LISH SMOKE DETECTOR**

อาคาร	1. ถัดพบ SMOKE CHECK ที่ SMOKE DETECTOR 2. SMOKE DETECTOR จะมีปุ่มไฟสีแดงโชว์ขึ้น 3. จะส่งสัญญาณมีเสียงดังที่ห้องโอเปอเรเตอร์ และห้องช่าง									หมายเหตุ
	ห้อง SMOKE (สุม)			MANAUL			BELL			
6301-6310				6310		/	6310		/	Done
B2 ชั้น1 6111-6116	ห้อง.....			6116	/		6116	/		
B2 ชั้น2 6211-6216	ห้อง.....			6216	/		6216	/		
B2 ชั้น3 6311-6316	ห้อง.....			6311 6316		/	6311 6316		/	Done
B3 ชั้น1 6117-6121	ห้อง.....			6118	/		6118	/		
B3 ชั้น2 6217-6221	ห้อง.....			6218 6221		/	6218 6221		/	Done
B3 ชั้น3 6317-6321	ห้อง.....			6318 6321		/	6318 6321		/	Done
Floating N1 - N6.				1 2			1 2			
Nalinya Spa				1 ตัว			1 ตัว			
Fitness				หน้าทางเข้า			หน้าทางเข้า			
Kid's club				หน้าทีวี			หน้าทีวี			
อาคาร F				หน้าห้อง Gen หน้า Canteen ชั้น2 ออฟฟิศบัญชี			หน้าห้อง Gen หน้า Canteen ชั้น2 ออฟฟิศบัญชี			
ห้องอาหารทะเล				โต๊ะแคชเชียร์			โต๊ะแคชเชียร์			
Auqa wing A ชั้น1	ห้อง.....			5169 5158		/	5169 5158		/	Done
Auqa wing A ชั้น2	ห้อง.....			5269 5258	/	/	5269 5258			
Auqa wing A ชั้น3	ห้อง.....			5369 5358	/	/	5369 5358	/	/	
Auqa wing B ชั้น1	ห้อง.....			5151 5158 บันไดขึ้นชั้น 2	/	/	5151 5158 บันไดขึ้นชั้น 2	/	/	

Engineer Check By.....

Date.....

EN-Supervisor Check By.....

Date.....

Chief Engineer.....

Date.....

**CHECK LISH SMOKE DETECTOR**

อาคาร	1. นิดฟน SMOKE CHEAK ที่ SMOKE DETECTOR 2. SMOKE DETECTOR จะมีปุ่มไฟสีแดงโชว์ขึ้น 3. จะส่งสัญญาณมีเสียงดังที่ห้องโอเปอเรเตอร์ และห้องช่าง									หมายเหตุ
	ห้อง SMOKE (สุม)			MANAUL			BELL			
	ห้อง.....									
Auqa wing B ชั้น2	ห้อง.....			5251			5251			
				5258			5258			
				บันไดขึ้นชั้น 3			บันไดขึ้นชั้น 3			
Auqa wing B ชั้น3	ห้อง.....			5351			5351			
				5358			5358			
				บันไดขึ้นดาดฟ้า			บันไดขึ้นดาดฟ้า			
Auqa wing C ชั้น1	ห้อง.....			5130			5130			
				5137			5137			
				5143			5143			
Auqa wing C ชั้น2	ห้อง.....			5230			5230			
				5237			5237			
				5243			5243			
Auqa wing C ชั้น3	ห้อง.....			5330			5330			
				5337			5337			
				5343			5343			
Manta ray				หน้าอพิต FB			หน้าอพิต FB			
				Kid'club			Kid'club			
Office HK				กลางห้อง			กลางห้อง			

FM EN 18

REV. 13.4.18

Engineer Check By.....  
Date.....

EN-Supervisor Check By.....  
Date.....

Chief Engineer.....  
Date.....



## CHECK LISH SMOKE DETECTOR

DATE 20/01/08



FOR THE MONTH.....(แผนที่ .....

อาคาร	วิธีการตรวจสอบ FIRE ALARM									หมายเหตุ
	1. ถัดพ้น SMOKE CHEAK ที่ SMOKE DETECTOR									
	2. SMOKE DETECTOR จะมีปุ่มไฟสีแดงโชว์ขึ้น									
3. จะส่งสัญญาณมีเสียงดังที่ห้องโอเปอเรเตอร์ และห้องช่าง										
ห้อง SMOKE (สุม)			MANAUL			BELL				
สุมห้อง	ปกติ	ไม่ปกติ	ห้อง	ปกติ	ไม่ปกติ	ห้อง	ปกติ	ไม่ปกติ		
A1 ชั้น1	ห้อง.....		1101			1101			}	
1100 - 1109			1109			1109				
A1 ชั้น2	ห้อง.....		1201			1201			}	
1200-1209			1209			1209				
A1 ชั้น3	ห้อง.....		1301			1301			}	
1300-1309			1307			1307				
A2 ชั้น1	ห้อง.....		1110			1110			}	
1110-1119			1118			1118				
A2 ชั้น2	ห้อง.....		1210			1210			}	
1210-1219			1218			1218				
A2 ชั้น3	ห้อง.....		1310			1310			}	
1310-1319			1318			1318				
A3 ชั้น2	ห้อง.....		2201	/		2201			}	
2201-2210			2209			2209				
A3 ชั้น3	ห้อง.....		2301	/		2301			}	
2301-2310			2309			2309				
C1 ชั้น1	ห้อง.....		3102	/		3102	/		}	
3101-3116			3109	/		3109	/			
			3116	/		3116	/			
C1 ชั้น2	ห้อง.....		3202	/		3202	/		}	
3201-3216			3209	/		3209	/			
			3216	/		3216	/			
C1 ชั้น3	ห้อง.....		3302	/		3302	/		}	
3301-3316			3309	/		3309	/			
			3316	/		3316	/			
C2 ชั้น 1	ห้อง.....		3117			3117	/		}	
3117-3133			3123	/		3123	/			
			3128			3128	/			
			3129	/		3129	/			
			3133			3133	/			

Engineer Check By.....

Date.....

EN-Supervisor Check By.....

Date 25/5/25

Chief Engineer.....

Date 20/01/25

**CHECK LISH SMOKE DETECTOR**

อาคาร	1. ถัดพ้น SMOKE CHECK ที่ SMOKE DETECTOR 2. SMOKE DETECTOR จะมีปุ่มไฟสีแดงโชว์ขึ้น 3. จะส่งสัญญาณมีเสียงดังที่ห้องโอเปอเรเตอร์ และห้องช่าง									หมายเหตุ
	ห้อง SMOKE (สุม)			MANAUL			BELL			
	ห้อง.....									
C2 ชั้น 2 3217-3233	ห้อง.....			3217	/		3217	/		
				3223	/		3223	/		
				3228	/		3228	/		
				3229	/		3229	/		
				3233	/		3233	/		
C2 ชั้น 3 3317-3333	ห้อง.....			3317	/		3317	/		
				3323			3323	/		
				3328	/		3328	/		
				3329			3329	/		
				3333	/		3333	/		
C3 ชั้น 2 5225-5228	ห้อง.....			5225	/		5225	/		
C3 ชั้น 3 5325-5328	ห้อง.....			5325	/		5325	/		
C4 ชั้น 1 5115-5124	ห้อง.....			5115			5115	/		
				5119	/		5119	/		
				5124			5124	/		
C4 ชั้น 2 5215-5224	ห้อง.....			5215	/		5215	/		
				5219			5219	/		
				5224	/		5224	/		
C4 ชั้น 3 5315-5324	ห้อง.....			5315	/		5315	/		
				5319	/		5319	/		
				5324	/		5324	/		
C5 ชั้น 1 5107-5114	ห้อง.....			5108	/		5108	/		
				5114	/		5114	/		
C5 ชั้น 2 5201-5214	ห้อง.....			5202	/		5202	/		
				5208	/		5208	/		
				5214	/		5214	/		
C5 ชั้น 3 5301-5314	ห้อง.....			5302	/		5302	/		
				5308	/		5308	/		
				5314	/		5314	/		
B1 ชั้น1 6101-6110	ห้อง.....			6102	/		6102	/		
				6110	/		6110	/		
B1 ชั้น2 6201-6210.	ห้อง.....			6202	/		6202	/		
				6210	/		6210	/		
B1 ชั้น3	ห้อง.....			6302	/		6302	/		

Engineer Check By.....

Date.....

EN-Supervisor Check By.....

Date..... 25/5/25

Chief Engineer.....

Date..... 25/5/25



## CHECK LISH SMOKE DETECTOR

อาคาร	1. ติดพ่น SMOKE CHECK ที่ SMOKE DETECTOR 2. SMOKE DETECTOR จะมีปุ่มไฟสีแดงโชว์ขึ้น 3. จะส่งสัญญาณมีเสียงดังที่ห้องโอเปอเรเตอร์ และห้องช่าง									หมายเหตุ
	ห้อง SMOKE (ส้ม)			MANAUL			BELL			
6301-6310				6310	/		6310	/		
B2 ชั้น1 6111-6116	ห้อง.....			6116			6116	/		
B2 ชั้น2 6211-6216	ห้อง.....			6216			6216	/		
B2 ชั้น3 6311-6316	ห้อง.....			6311 6316	/		6311 6316	/		
B3 ชั้น1 6117-6121	ห้อง.....			6118			6118	/		
B3 ชั้น2 6217-6221	ห้อง.....			6218 6221			6218 6221	/		
B3 ชั้น3 6317-6321	ห้อง.....			6318 6321	/		6318 6321	/		
Floating N1 - N6.	.....			1 2	/		1 2	/		
Nalina Spa	.....			1 ตัว			1 ตัว	/		
Fitness	.....			หน้าทางเข้า	/		หน้าทางเข้า	/		
Kid's club	.....			หน้าทีวี	/		หน้าทีวี	/		
อาคาร F	.....			หน้าห้อง Gen หน้า Canteen ชั้น2 ออฟฟิศบัญชี			หน้าห้อง Gen หน้า Canteen ชั้น2 ออฟฟิศบัญชี	/		
ห้องอาหารทะเล	.....			โต๊ะแคชเชียร์			โต๊ะแคชเชียร์			
Auqa wing A ชั้น1	ห้อง.....			5169 5158	/		5169 5158	/		
Auqa wing A ชั้น2	ห้อง.....			5269 5258			5269 5258	/		
Auqa wing A ชั้น3	ห้อง.....			5369 5358	/		5369 5358	/		
Auqa wing B ชั้น1	ห้อง.....			5151 5158 บันไดขึ้นชั้น 2	/		5151 5158 บันไดขึ้นชั้น 2	/		

Engineer Check By.....

Date.....

EN-Supervisor Check By.....

Date..... 15/5/25

Chief Engineer.....

Date..... 15/5/25

**CHECK LISH SMOKE DETECTOR**

อาคาร	1. ถัดพบ SMOKE CHECK ที่ SMOKE DETECTOR 2. SMOKE DETECTOR จะมีปุ่มไฟสีแดงโชว์ขึ้น 3. จะส่งสัญญาณมีเสียงดังที่ห้องโอเปอเรเตอร์ และห้องช่าง									หมายเหตุ
	ห้อง SMOKE (สุขุม)			MANAUL			BELL			
	ห้อง.....									
Auqa wing B ชั้น2	ห้อง.....			5251			5251	/		
				5258	/		5258	/		
				บันไดขึ้นชั้น 3	/		บันไดขึ้นชั้น 3	/		
Auqa wing B ชั้น3	ห้อง.....			5351			5351	/		
				5358			5358	/		
				บันไดขึ้นดาดฟ้า	/		บันไดขึ้นดาดฟ้า	/		
Auqa wing C ชั้น1	ห้อง.....			5130			5130	/		
				5137			5137	/		
				5143	/		5143	/		
Auqa wing C ชั้น2	ห้อง.....			5230			5230	/		
				5237	/		5237	/		
				5243			5243	/		
Auqa wing C ชั้น3	ห้อง.....			5330			5330	/		
				5337	/		5337	/		
				5343			5343	/		
Manta ray				หน้าอพิต FB	/		หน้าอพิต FB	/		
				Kid'club			Kid'club	/		
Office HK				กลางห้อง			กลางห้อง	/		

FM EN 18

REV. 13.4.18

Engineer Check By.....  
Date.....

EN-Supervisor Check By.....  
Date.....

Chief Engineer.....  
Date.....



## CHECK LISH SMOKE DETECTOR

DATE 25/6/25



FOR THE MONTH.....(แผ่นที่ 1)

อาคาร	วิธีการตรวจสอบ FIRE ALARM									หมายเหตุ
	1. ฝึกฝน SMOKE CHECK ที่ SMOKE DETECTOR									
	2. SMOKE DETECTOR จะมีปุ่มไฟสีแดงโชว์ขึ้น									
3. จะส่งสัญญาณมีเสียงดังที่ห้องโอเปอเรเตอร์ และห้องช่าง										
ห้อง SMOKE (สุม)			MANAUL			BELL				
สุมห้อง	ปกติ	ไม่ปกติ	ห้อง	ปกติ	ไม่ปกติ	ห้อง	ปกติ	ไม่ปกติ		
A1 ชั้น1	ห้อง.....		1101			1101				
1100 - 1109			1109			1109				
A1 ชั้น2	ห้อง.....		1201			1201				
1200-1209			1209			1209				
A1 ชั้น3	ห้อง.....		1301			1301				
1300-1309			1307			1307				
A2 ชั้น1	ห้อง.....		1110			1110				
1110-1119			1118			1118				
A2 ชั้น2	ห้อง.....		1210			1210				
1210-1219			1218			1218				
A2 ชั้น3	ห้อง.....		1310			1310				
1310-1319			1318			1318				
A3 ชั้น2	ห้อง.....		2201	/		2201	/			
2201-2210			2209			2209	/			
A3 ชั้น3	ห้อง.....		2301	/		2301	/			
2301-2310			2309			2309	/			
C1 ชั้น1	ห้อง.....		3102	/		3102	/			
3101-3116			3109	/		3109	/			
			3116			3116	/			
C1 ชั้น2	ห้อง.....		3202	/		3202	/			
3201-3216			3209	/		3209	/			
			3216			3216	/			
C1 ชั้น3	ห้อง.....		3302	/		3302	/			
3301-3316			3309	/		3309	/			
			3316			3316	/			
C2 ชั้น 1	ห้อง.....		3117			3117				

 Engineer Check By.....  
 Date 25/6/25

 EN-Supervisor Check By.....  
 Date 25/6/25

 Chief Engineer.....  
 Date 25/6/25

**CHECK LISH SMOKE DETECTOR**

อาคาร	1. ติดพ่น SMOKE CHEAK ที่ SMOKE DETECTOR 2. SMOKE DETECTOR จะมีปุ่มไฟสีแดงโชว์ขึ้น 3. จะส่งสัญญาณมีเสียงดังที่ห้องโอเปอเรเตอร์ และห้องช่าง									หมายเหตุ
	ห้อง SMOKE (สุขุม)			MANAUL			BELL			
3117-3133				3123			3123	/		
				3128	/		3128	/		
				3129	/		3129	/		
				3133	/		3133	/		
C2 ชั้น 2 3217-3233	ห้อง.....			3217	/		3217	/		
				3223	/		3223	/		
				3228	/		3228	/		
				3229	/		3229	/		
				3233	/		3233	/		
C2 ชั้น 3 3317-3333	ห้อง.....			3317	/		3317	/		
				3323	/		3323	/		
				3328	/		3328	/		
				3329	/		3329	/		
				3333	/		3333	/		
C3 ชั้น 2 5225-5228	ห้อง.....			5225			5225	/		
C3 ชั้น 3 5325-5328	ห้อง.....			5325			5325	/		
C4 ชั้น 1 5115-5124	ห้อง.....			5115	/		5115	/		
				5119	/		5119	/		
				5124	/		5124	/		
C4 ชั้น 2 5215-5224	ห้อง.....			5215	/		5215	/		
				5219	/		5219	/		
				5224	/		5224	/		
C4 ชั้น 3 5315-5324	ห้อง.....			5315	/		5315	/		
				5319	/		5319	/		
				5324	/		5324	/		
C5 ชั้น 1 5107-5114	ห้อง.....			5108	/		5108	/		
				5114	/		5114	/		
C5 ชั้น 2 5201-5214	ห้อง.....			5202	/		5202	/		
				5208	/		5208	/		
				5214	/		5214	/		

Engineer Check By.....

EN-Supervisor Check By.....

Chief Engineer.....

Date 15/6/25

Date 25/6/25

Date 25/6/25



**CHECK LISH SMOKE DETECTOR**

3

อาคาร	1. ติดพ่น SMOKE CHECK ที่ SMOKE DETECTOR 2. SMOKE DETECTOR จะมีปุ่มไฟสีแดงโชว์ขึ้น 3. จะส่งสัญญาณมีเสียงดังที่ห้องโอเปอเรเตอร์ และห้องช่าง									หมายเหตุ
	ห้อง SMOKE (สุม)			MANAUL			BELL			
C5 ชั้น 3	ห้อง.....			5302			5302	/		
5301-5314				5308	/		5308	/		
				5314			5314	/		
B1 ชั้น1	ห้อง.....			6102			6102	/		
6101-6110				6110	/		6110	/		
B1 ชั้น2	ห้อง.....			6202			6202	/		
6201-6210.				6210	/		6210	/		
B1 ชั้น3	ห้อง.....			6302			6302	/		
6301-6310				6310	/		6310	/		
B2 ชั้น1	ห้อง.....			6116	/		6116	/		
6111-6116										
B2 ชั้น2	ห้อง.....			6216			6216	/		
6211-6216										
B2 ชั้น3	ห้อง.....			6311			6311	/		
6311-6316				6316	/		6316	/		
B3 ชั้น1	ห้อง.....			6118	/		6118	/		
6117-6121										
B3 ชั้น2	ห้อง.....			6218	/		6218	/		
6217-6221				6221			6221	/		
B3 ชั้น3	ห้อง.....			6318			6318	/		
6317-6321				6321	/		6321	/		
Floating	.....			1			1	/		
N1 - N6.				2			2	/		
Nalinya Spa	.....			1 ตัว			1 ตัว	/		
Fitness	.....			หน้าทางเข้า	/		หน้าทางเข้า	/		
Kid's club	.....			หน้าทีวี	/		หน้าทีวี	/		
	.....			หน้าห้อง Gen			หน้าห้อง Gen	/		
				หน้า Canteen			หน้า Canteen	/		

อาคาร F

Engineer Check By.....

Date..... 10/6/25

EN-Supervisor Check By.....

Date..... 25/6/25

Chief Engineer.....

Date..... 25/6/25

CHECK LISH SMOKE DETECTOR

อาคาร	1. ติดพ่น SMOKE CHECK ที่ SMOKE DETECTOR 2. SMOKE DETECTOR จะมีปุ่มไฟสีแดงโชว์ขึ้น 3. จะส่งสัญญาณมีเสียงดังที่ห้องโอเปอเรเตอร์ และห้องช่าง								หมายเหตุ	
	ห้อง SMOKE (สุขุม)			MANAUL		BELL				
				ชั้น2 ออฟฟิศบัญชี			ชั้น2 ออฟฟิศบัญชี		/	
ห้องอาหารทะเล	.....			โต๊ะแคชเชียร์			โต๊ะแคชเชียร์		/	
Auqa wing A ชั้น1	ห้อง.....			5169	/		5169	/		
				5158			5158	/		
Auqa wing A ชั้น2	ห้อง.....			5269	/		5269	/		
				5258			5258	/		
Auqa wing A ชั้น3	ห้อง.....			5369	/		5369	/		
				5358			5358	/		
Auqa wing B ชั้น1	ห้อง.....			5151	/		5151	/		
				5158			5158	/		
				บันไดขึ้นชั้น 2	/		บันไดขึ้นชั้น 2	/		
Auqa wing B ชั้น2	ห้อง.....			5251			5251	/		
				5258			5258	/		
				บันไดขึ้นชั้น 3	/		บันไดขึ้นชั้น 3	/		
Auqa wing B ชั้น3	ห้อง.....			5351			5351	/		
				5358			5358	/		
				บันไดขึ้นดาดฟ้า	/		บันไดขึ้นดาดฟ้า	/		
Auqa wing C ชั้น1	ห้อง.....			5130			5130	/		
				5137	/		5137	/		
				5143			5143	/		
Auqa wing C ชั้น2	ห้อง.....			5230	/		5230	/		
				5237			5237	/		
				5243	/		5243	/		
Auqa wing C ชั้น3	ห้อง.....			5330			5330	/		
				5337	/		5337	/		
				5343			5343	/		
Manta ray				หน้าออฟิศ FB	/		หน้าออฟิศ FB	/		
				Kid'club			Kid'club	/		
Office HK				กลางห้อง	/		กลางห้อง	/		

FM EN 18

REV. 13.4.18

Engineer Check By.....  
Date..... 25/6/25

EN-Supervisor Check By.....  
Date..... 25/6/25

Chief Engineer.....  
Date..... 25/6/25



ภาคผนวกที่ 8

---


แบบบันทึกการตรวจสอบป้ายทางหนีไฟ



สรุปผลการตรวจสอบ EXIT SIGN LIGHT ประจำเดือนมกราคม 2568

By KATATHANI COLLECTION

จำนวนทั้งหมด	สภาพดี(OK)	ส่งซ่อม(Repired)	เสีย	หมายเหตุ
89	80		9	



EN Supervisor

วันที่ 05/11/25



Chief Engineer

วันที่ 28/1/25



# CHECK LISH EXIT SIGN LIGHT

DATE .....

อาคาร	ชั้น	ตำแหน่งติดตั้ง	จำนวน (ชุด)	ผลการตรวจสอบ										หมายเหตุ			
				ไฟสถานะ AC		ไฟสถานะ CHARGE/FULL		ไฟสถานะ FAIL (สีแดง)		กด Test หลอดไฟ		สภาพอุปกรณ์					
				ปกติ	ไม่ปกติ	ปกติ	ไม่ปกติ	ปกติ	ไม่ปกติ	ปกติ	ไม่ปกติ	ปกติ	ไม่ปกติ				
A1, A2, A3	F1	1102	1	/		/		/		/		/		/			
		1109	1	/		/		/		/		/		/			
		1110	1	/		/		/		/		/		/			
		1119	1	/		/		/		/		/		/			
		ทางเดินหลัง Kid's club	1	/		/		/		/		/		/			
	F2	ทางเดิน หลังฟิตเนส	1	/		/		/		/		/		/			
		1202	1	/		/		/		/		/		/			
		1209	1	/		/		/		/		/		/			
		1210	1	/		/		/		/		/		/			
		1219	1	/		/		/		/		/		/			
F3		2201	1	/		/		/		/		/		/			
		2209	1	/		/		/		/		/		/			
		1302	1	/		/		/		/		/		/			
		1309	1	/		/		/		/		/		/			
		1310	1	/		/		/		/		/		/			
		1319	1	/		/		/		/		/		/			
		2301	1	/		/		/		/		/		/			
		2309	1	/		/		/		/		/		/			
	C1, C2	F1	3102	1	/		/		/		/		/		/		
			3116	1	/		/		/		/		/		/		
3117			1	/		/		/		/		/		/			
3128			1	/		/		/		/		/		/			
ทางเดิน ข้างลิฟต์			1	/		/		/		/		/		/			
		3129	1	/		/		/		/		/		/			
		3133	1	/		/		/		/		/		/			
		3202	1	/		/		/		/		/		/			
		3216	1	/		/		/		/		/		/			
		3217	1	/		/		/		/		/		/			
	หน้าห้อง Pantry	ทางเดิน ข้างลิฟต์	1	/		/		/		/		/		/			
		3233	1	/		/		/		/		/		/			
		3302	1	/		/		/		/		/		/			
		3316	1	/		/		/		/		/		/			
		3317	1	/		/		/		/		/		/			
	F3	หน้าห้อง Pantry	1	/		/		/		/		/		/			

Engineer Check By.....  
Date..... 9/4/13

EN-Supervisor Check By.....  
Date..... 9/6/13

Chief Engineer.....  
Date.....

# CHECK LISH EXIT SIGN LIGHT

DATE .....

อาคาร	ชั้น	ตำแหน่งติดตั้ง	จำนวน (ชุด)	ผลการตรวจสอบ										หมายเหตุ	
				ไฟสถานะ AC		ไฟสถานะ CHARGE/FULL		ไฟสถานะ FAIL (ล้มเหลว)		ทดสอบ หลอดไฟ		สภาพอุปกรณ์			
				ปกติ	ไม่ปกติ	ปกติ	ไม่ปกติ	ปกติ	ไม่ปกติ	ปกติ	ไม่ปกติ	ปกติ	ไม่ปกติ		
		ทางเดิน ข้างลิฟต์	1	✓		✓		✓		✓		✓			
C5,C4,C3		3333	1	✓		✓		✓		✓		✓			
	F1	5110	1		✓										
		5114	1		✓										
		5115	1		✓										
		5124	1	✓		✓		✓		✓		✓			
		หน้ามอล	1	✓		✓		✓		✓		✓			
	F2	5202	1	✓		✓		✓		✓		✓			
		5206	1	✓		✓		✓		✓		✓			
		5210	1	✓		✓		✓		✓		✓			
		5214	1	✓		✓		✓		✓		✓			
		5215	1	✓		✓		✓		✓		✓			
		บันไดหนีไฟ 5224	1	✓		✓		✓		✓		✓			
		ข้างห้องประชุมชั้น 2	1	✓		✓		✓		✓		✓			
	F3	5302	1	✓		✓		✓		✓		✓			
		5306	1	✓		✓		✓		✓		✓			
		5310	1	✓		✓		✓		✓		✓			
		5314	1	✓		✓		✓		✓		✓			
		5315	1	✓		✓		✓		✓		✓			
		บันไดหนีไฟ 5324	1	✓		✓		✓		✓		✓			
		บันไดหนีไฟ 5325	1	✓		✓		✓		✓		✓			
B1 B2 B3	F1	6102	1	✓		✓		✓		✓		✓			
		6116	1	✓		✓		✓		✓		✓			
		6120	1	✓		✓		✓		✓		✓			
	F2	6202	1	✓		✓		✓		✓		✓			
		6216	1	✓		✓		✓		✓		✓			
		6220	1	✓		✓		✓		✓		✓			
	F3	6302	1	✓		✓		✓		✓		✓			
		6316	1	✓		✓		✓		✓		✓			
		6320	1	✓		✓		✓		✓		✓			
F	F1	หน้าอพยพ ข้าง	1	✓		✓		✓		✓		✓			
		ห้อง GENERATOR	1	✓		✓		✓		✓		✓			
		ทางขึ้นอพยพ ชั้น 2	1	✓		✓		✓		✓		✓			
		ห้องอาหารพนักงาน	1	✓		✓		✓		✓		✓			
Floating		ประตูทางเข้าจัดรับของ	1	✓		✓		✓		✓		✓			

Engineer Check By.....  
 Date..... 20/11/25

EN-Supervisor Check By.....  
 Date..... 20/11/25

Chief Engineer.....  
 Date.....



## CHECK LISH EXIT SIGN LIGHT

DATE .....

อาคาร	ชั้น	ตำแหน่งติดตั้ง	จำนวน (ชุด)	ผลการตรวจสอบ										หมายเหตุ	
				ไฟสถานะ AC		ไฟสถานะ CHARGE/FULL		ไฟสถานะ FAIL (ล้มเหลว)		กด Test หลอดไฟ		สภาพอุปกรณ์			
				ปกติ	ไม่ปกติ	ปกติ	ไม่ปกติ	ปกติ	ไม่ปกติ	ปกติ	ไม่ปกติ	ปกติ	ไม่ปกติ		
สภ		Receiving (จุดรับของ)	1	✓		✓		✓		✓		✓			
		ทางออกข้างที่ล้างจาน	1	✓		✓		✓		✓		✓			
		ทางออกข้างครัวร้อน	1	✓		✓		✓		✓		✓			
		ประตูทางเข้า	1	✓		✓		✓		✓		✓			
		ประตูทางเข้าห้องนวด	1	✓		✓		✓		✓		✓			
Aqua wing A	F1	5170	1	✓		✓		✓		✓		✓			
		5160	1	✓		✓		✓		✓		✓			
	F2	5270	1	✓		✓		✓		✓		✓			
		5260	1	✓		✓		✓		✓		✓			
	F3	5370	1	✓		✓		✓		✓		✓			
Aqua wing B		5360	1	✓		✓		✓		✓		✓			
	F1	5158	1	✓		✓		✓		✓		✓			
		หน้าแผนดินแม่บ้าน	1	✓		✓		✓		✓		✓			
		หน้าห้อง Laundry	1	✓		✓		✓		✓		✓			
	F2	5258	1	✓		✓		✓		✓		✓			
		หน้าบันได	1	✓		✓		✓		✓		✓			
		หน้าห้อง PABX	1	✓		✓		✓		✓		✓			
	F3	5358	1	✓		✓		✓		✓		✓			
		หน้าบันได	1	✓		✓		✓		✓		✓			
		ทางเชื่อม 5343-5344	1	✓		✓		✓		✓		✓			
Aqua wing C	F1	5131	1	✓		✓		✓		✓		✓			
		5143	1	✓		✓		✓		✓		✓			
	F2	5231	1	✓		✓		✓		✓		✓			
		5243	1	✓		✓		✓		✓		✓			
	F3	5331	1	✓		✓		✓		✓		✓			
		5343	1	✓		✓		✓		✓		✓			

REV. 25.4.18

FM EN 14


Engineer Check By.....  
Date..... 25/2/25

EN-Supervisor Check By.....

Date..... 24/1/25

Chief Engineer.....

Date.....

 <b>ตรวจสอบ</b> EXIT SIGN LIGHT ประจำเดือน กุมภาพันธ์ 2568 <small>by KATAHANI COLLECTION</small>				
จำนวนทั้งหมด	สภาพดี(OK)	ซ่อม(Repire)	เสีย	หมายเหตุ
89	79		10	

.....  
 EN Supervisor  
 26/2/25

.....  
 Chief Engineer  
 วันที่ 27/2/25



## CHECK LISH EXIT SIGN LIGHT

DATE

25/2/25

อาคาร	ชั้น	ตำแหน่งติดตั้ง	จำนวน (ชุด)	ผลการตรวจสอบ						หมายเหตุ
				ไฟสถานะ AC	ไฟสถานะ CHARGE/FULL	ไฟสถานะ FAIL (สีแดง)	กด Test	หลอดไฟ	สภาพอุปกรณ์	
A1, A2, A3	F1	1102	1	ปกติ	ปกติ	ปกติ	ปกติ	ปกติ	ปกติ	
		1109	1	ปกติ	ปกติ	ปกติ	ปกติ	ปกติ	ปกติ	
		1110	1	ปกติ	ปกติ	ปกติ	ปกติ	ปกติ	ปกติ	
		1119	1	ปกติ	ปกติ	ปกติ	ปกติ	ปกติ	ปกติ	
		ทางเดินหลัง Kid's club	1	ปกติ	ปกติ	ปกติ	ปกติ	ปกติ	ปกติ	
	F2	ทางเดิน หลังฟิตเนส	1	ปกติ	ปกติ	ปกติ	ปกติ	ปกติ	ปกติ	
		1202	1	ปกติ	ปกติ	ปกติ	ปกติ	ปกติ	ปกติ	
		1209	1	ปกติ	ปกติ	ปกติ	ปกติ	ปกติ	ปกติ	
		1210	1	ปกติ	ปกติ	ปกติ	ปกติ	ปกติ	ปกติ	
		1219	1	ปกติ	ปกติ	ปกติ	ปกติ	ปกติ	ปกติ	
F3		2201	1	ปกติ	ปกติ	ปกติ	ปกติ	ปกติ	ปกติ	
		2209	1	ปกติ	ปกติ	ปกติ	ปกติ	ปกติ	ปกติ	
		1302	1	ปกติ	ปกติ	ปกติ	ปกติ	ปกติ	ปกติ	
		1309	1	ปกติ	ปกติ	ปกติ	ปกติ	ปกติ	ปกติ	
		1310	1	ปกติ	ปกติ	ปกติ	ปกติ	ปกติ	ปกติ	
		1319	1	ปกติ	ปกติ	ปกติ	ปกติ	ปกติ	ปกติ	
		2301	1	ปกติ	ปกติ	ปกติ	ปกติ	ปกติ	ปกติ	
		2309	1	ปกติ	ปกติ	ปกติ	ปกติ	ปกติ	ปกติ	
	C1, C2	3102	1	ปกติ	ปกติ	ปกติ	ปกติ	ปกติ	ปกติ	
		3116	1	ปกติ	ปกติ	ปกติ	ปกติ	ปกติ	ปกติ	
F2		3117	1	ปกติ	ปกติ	ปกติ	ปกติ	ปกติ	ปกติ	
		3128	1	ปกติ	ปกติ	ปกติ	ปกติ	ปกติ	ปกติ	
		ทางเดิน ข้างลิฟต์	1	ปกติ	ปกติ	ปกติ	ปกติ	ปกติ	ปกติ	
		3129	1	ปกติ	ปกติ	ปกติ	ปกติ	ปกติ	ปกติ	
		3133	1	ปกติ	ปกติ	ปกติ	ปกติ	ปกติ	ปกติ	
		3202	1	ปกติ	ปกติ	ปกติ	ปกติ	ปกติ	ปกติ	
		3216	1	ปกติ	ปกติ	ปกติ	ปกติ	ปกติ	ปกติ	
		3217	1	ปกติ	ปกติ	ปกติ	ปกติ	ปกติ	ปกติ	
		หน้าห้อง Pantry	1	ปกติ	ปกติ	ปกติ	ปกติ	ปกติ	ปกติ	
		ทางเดิน ข้างลิฟต์	1	ปกติ	ปกติ	ปกติ	ปกติ	ปกติ	ปกติ	
F3		3233	1	ปกติ	ปกติ	ปกติ	ปกติ	ปกติ	ปกติ	
		3302	1	ปกติ	ปกติ	ปกติ	ปกติ	ปกติ	ปกติ	
		3316	1	ปกติ	ปกติ	ปกติ	ปกติ	ปกติ	ปกติ	
		3317	1	ปกติ	ปกติ	ปกติ	ปกติ	ปกติ	ปกติ	
		หน้าห้อง Pantry	1	ปกติ	ปกติ	ปกติ	ปกติ	ปกติ	ปกติ	

Engineer Check By

Date

EN-Supervisor Check By

Date

Chief Engineer

Date

อาคาร	ชั้น	ตำแหน่งติดตั้ง	จำนวน (ชุด)	ผลการตรวจสอบ										หมายเหตุ	
				ไฟสถานะ AC		ไฟสถานะ CHARGE/FULL		ไฟสถานะ FAIL (สีแดง)		กด Test หลอดไฟ		สภาพอุปกรณ์			
				ปกติ	ไม่ปกติ	ปกติ	ไม่ปกติ	ปกติ	ไม่ปกติ	ปกติ	ไม่ปกติ	ปกติ	ไม่ปกติ		
		ทางเดิน ข้างลิฟต์	1	/		/		/		/		/			
C5,C4,C3		3333	1	/		/		/		/		/			
	F1	5110	1	/		/		/		/		/			
		5114	1	/		/		/		/		/			
		5115	1	/		/		/		/		/			
		5124	1	/		/		/		/		/			
		หน้าเมลอน	1	/		/		/		/		/			
	F2	5202	1	/		/		/		/		/			
		5206	1	/		/		/		/		/			
		5210	1	/		/		/		/		/			
		5214	1	/		/		/		/		/			
		5215	1	/		/		/		/		/			
		บันไดหนีไฟ 5224	1	/		/		/		/		/			
		ข้างห้องประชุมบันได	1	/		/		/		/		/			
	F3	5302	1	/		/		/		/		/			
		5306	1	/		/		/		/		/			
		5310	1	/		/		/		/		/			
		5314	1	/		/		/		/		/			
		5315	1	/		/		/		/		/			
		บันไดหนีไฟ 5324	1	/		/		/		/		/			
		บันไดหนีไฟ 5325	1	/		/		/		/		/			
B1 B2 B3	F1	6102	1	/		/		/		/		/			
		6116	1	/		/		/		/		/			
		6120	1	/		/		/		/		/			
	F2	6202	1	/		/		/		/		/			
		6216	1	/		/		/		/		/			
		6220	1	/		/		/		/		/			
	F3	6302	1	/		/		/		/		/			
		6316	1	/		/		/		/		/			
		6320	1	/		/		/		/		/			
F	F1	หน้าออฟฟิศ ข้าง	1	/		/		/		/		/			
		ห้อง GENERATOR	1	/		/		/		/		/			
		ทางขึ้นออฟฟิศ ชั้น 2	1	/		/		/		/		/			
		ห้องอาหารพนักงาน	1	/		/		/		/		/			
Floating		ประตูทางเข้าจัดรับของ	1	/		/		/		/		/			

Engineer Check By.....

Date.....

EN-Supervisor Check By.....

Date.....

Chief Engineer.....

Date.....




อาคาร	ชั้น	ตำแหน่งติดตั้ง	จำนวน (ชุด)	ผลการตรวจสอบ										หมายเหตุ	
				ไฟสถานะ AC		ไฟสถานะ CHARGE/FULL		ไฟสถานะ FAIL (สีแดง)		กด Test หลอดไฟ		สภาพอุปกรณ์			
				ปกติ	ไม่ปกติ	ปกติ	ไม่ปกติ	ปกติ	ไม่ปกติ	ปกติ	ไม่ปกติ	ปกติ	ไม่ปกติ		
		Receiving (จัดรับของ)	1												
		ทางออกข้างที่ล้างจาน	1												
		ทางออกข้างครัวร้อน	1												
สเปา		ประตูทางเข้า	1												
		ประตูทางเข้าห้องนวด	1												
Aqua wing A	F1	5170	1												
		5160	1												
	F2	5270	1												
		5260	1												
	F3	5370	1												
		5360	1												
Aqua wing B	F1	5158	1												
		หน้าแผนดัดแม่บ้าน	1												
		หน้าห้อง Laundry	1												
	F2	5258	1												
		หน้าบันได	1												
		หน้าห้อง PABX	1												
	F3	5358	1												
		หน้าบันได	1												
		ทางเชื่อม5343-5344	1												
Aqua wing C	F1	5131	1												
		5143	1												
	F2	5231	1												
		5243	1												
	F3	5331	1												
		5343	1												

FM EN 14

REV. 25.4.18

Engineer Check By.....  
Date.....EN-Supervisor Check By.....  
Date.....Chief Engineer.....  
Date.....



by KATATHANI COLLECTION

จำนวนทั้งหมด

89

สภาพดี(OK)

84

ส่งซ่อม(Repired)

เสีย

5

หมายเหตุ

- 17995555/10/4 12/5/1000

สรุปผลการตรวจสอบ EXIT SIGN LIGHT ประจำเดือนเมษายน 2568

.....  
 EN Supervisor  
 วันที่ ๑๖/๔/๖๕

.....  
 Chief Engineer  
 วันที่ ๑๖/๔/๖๕



Chief Engineer

## EN Supervisor

[illegible]

## CHECK LISH EXIT SIGN LIGHT

DATE .....

อาคาร	ชั้น	ตำแหน่งติดตั้ง	จำนวน (ชุด)	ผลการตรวจสอบ										หมายเหตุ	
				ไฟสถานะ AC		ไฟสถานะ CHARGE/FULL		ไฟสถานะ FAIL (สัญญาณ)		กด Test		สภาพอุปกรณ์			
				ปกติ	ไม่ปกติ	ปกติ	ไม่ปกติ	ปกติ	ไม่ปกติ	ปกติ	ไม่ปกติ	ปกติ	ไม่ปกติ		
		ทางเดิน ข้างลิฟต์	1	/		/		/		/		/			
C5,C4,C3		3333	1	/		/		/		/		/			
	F1	5110	1	/		/		/		/		/			
		5114	1	/		/		/		/		/			
		5115	1	/		/		/		/		/			
		5124	1	/		/		/		/		/			
		หน้ามโน	1	/		/		/		/		/			
	F2	5202	1	/		/		/		/		/			
		5206	1	/		/		/		/		/			
		5210	1	/		/		/		/		/			
		5214	1	/		/		/		/		/			
	5215	1	/		/		/		/		/				
		บันไดหนีไฟ 5224	1	/		/		/		/		/			
		ข้างห้องประชุมชั้น 5	1	/		/		/		/		/			
	F3	5302	1	/		/		/		/		/			
		5306	1	/		/		/		/		/			
		5310	1	/		/		/		/		/			
		5314	1	/		/		/		/		/			
		5315	1	/		/		/		/		/			
		บันไดหนีไฟ 5324	1	/		/		/		/		/			
		บันไดหนีไฟ 5325	1	/		/		/		/		/			
B1 B2 B3	F1	6102	1	/		/		/		/		/			
		6116	1	/		/		/		/		/			
		6120	1	/		/		/		/		/			
	F2	6202	1	/		/		/		/		/			
		6216	1	/		/		/		/		/			
		6220	1	/		/		/		/		/			
	F3	6302	1	/		/		/		/		/			
		6316	1	/		/		/		/		/			
		6320	1	/		/		/		/		/			
	F	หน้าอพยพ ข้าง	1	/		/		/		/		/			
	ห้อง GENERATOR	1	/		/		/		/		/				
	ทางขึ้นอพยพ ชั้น 2	1	/		/		/		/		/				
	ห้องอาหารพนักงาน	1	/		/		/		/		/				
Floating		ประตูทางเข้าจัดรับของ	1	/		/		/		/		/			

Engineer Check By.....  
Date..... 25/3/68

EN-Supervisor Check By.....  
Date..... 25/3/68

Chief Engineer.....  
Date..... 25/3/68



## CHECK LISH EXIT SIGN LIGHT

DATE .....

อาคาร	ชั้น	ตำแหน่งติดตั้ง	จำนวน (ชุด)	ผลการตรวจสอบ										หมายเหตุ
				ไฟสถานะ AC		ไฟสถานะ CHARGE/FULL		ไฟสถานะ FAIL (อื่นต่อ)		กด Test หลอดไฟ		สภาพอุปกรณ์		
				ปกติ	ไม่ปกติ	ปกติ	ไม่ปกติ	ปกติ	ไม่ปกติ	ปกติ	ไม่ปกติ	ปกติ	ไม่ปกติ	
		Receiving (จัดรับของ)	1	/		/		/		/		/		
		ทางออกข้างที่ล้างจาน	1	/		/		/		/		/		
		ทางออกข้างครัวร้อน	1	/		/		/		/		/		
สเปา		ประตูทางเข้า	1	/		/		/		/		/		
		ประตูทางเข้าห้องนวด	1	/		/		/		/		/		
Aqua wing A	F1	5170	1	/		/		/		/		/		
		5160	1	/		/		/		/		/		
	F2	5270	1	/		/		/		/		/		
		5260	1	/		/		/		/		/		
	F3	5370	1	/		/		/		/		/		
		5360	1	/		/		/		/		/		
Aqua wing B	F1	5158	1	/		/		/		/		/		
		หน้าพบต้นแม่บ้าน	1	/		/		/		/		/		
		หน้าห้อง Laundry	1	/		/		/		/		/		
	F2	5258	1	/		/		/		/		/		
		หน้าบันได	1	/		/		/		/		/		
		หน้าห้อง PABX	1	/		/		/		/		/		
F3	5358	1	/		/		/		/		/		/	
		หน้าบันได	1	/		/		/		/		/		
		ทางเชื่อม5343-5344	1	/		/		/		/		/		
Aqua wing C	F1	5131	1	/		/		/		/		/		
		5143	1	/		/		/		/		/		
	F2	5231	1	/		/		/		/		/		
		5243	1	/		/		/		/		/		
	F3	5331	1	/		/		/		/		/		
		5343	1	/		/		/		/		/		


FM EN 14

REV. 25.4.18

Engineer Check By.....  
Date..... 25/3/64

EN-Supervisor Check By.....  
Date..... 25/3/25

Chief Engineer.....  
Date..... 25/3/25



by KATAHANI COLLECTION

สรุปผลการตรวจสอบ EXIT SIGN LIGHT ประจำเดือนพฤษภาคม 2568

จำนวนทั้งหมด	สภาพดี(OK)	ส่งซ่อม(Repired)	เสีย	หมายเหตุ
89	87	-	-	



EN Supervisor  
วันที่ 26/5/68



Chief Engineer  
วันที่ 26/5/68



# CHECK LISH EXIT SIGN LIGHT

DATE .....

อาคาร	ชั้น	ตำแหน่งติดตั้ง	จำนวน (ชุด)	ผลการตรวจสอบ												หมายเหตุ		
				ไฟสถานะ AC		ไฟสถานะ CHARGE/FULL		ไฟสถานะ FAIL (สีแดง)		กด Test หลอดไฟ		สภาพอุปกรณ์						
				ปกติ	ไม่ปกติ	ปกติ	ไม่ปกติ	ปกติ	ไม่ปกติ	ปกติ	ไม่ปกติ	ปกติ	ไม่ปกติ					
A1, A2, A3	F1	1102	1	/		/		/		/		/		/				
		1109	1	/		/		/		/		/		/				
		1110	1	/		/		/		/		/		/				
		1119	1	/		/		/		/		/		/				
		ทางเดินหลัง Kid's club	1	/		/		/		/		/		/				
	F2	ทางเดิน หลังฟิตเนส	1	/		/		/		/		/		/				
		1202	1	/		/		/		/		/		/				
		1209	1	/		/		/		/		/		/				
		1210	1	/		/		/		/		/		/				
		1219	1	/		/		/		/		/		/				
F3		2201	1	/		/		/		/		/		/				
		2209	1	/		/		/		/		/		/				
		1302	1	/		/		/		/		/		/				
		1309	1	/		/		/		/		/		/				
		1310	1	/		/		/		/		/		/				
		1319	1	/		/		/		/		/		/				
		2301	1	/		/		/		/		/		/				
		2309	1	/		/		/		/		/		/				
		C1, C2	F1	3102	1	/		/		/		/		/		/		
				3116	1	/		/		/		/		/		/		
3117	1			/		/		/		/		/		/				
3128	1			/		/		/		/		/		/				
ทางเดิน ข้างลิฟต์	1			/		/		/		/		/		/				
F2	3129		1	/		/		/		/		/		/				
	3133		1	/		/		/		/		/		/				
	3202		1	/		/		/		/		/		/				
	3216		1	/		/		/		/		/		/				
	3217		1	/		/		/		/		/		/				
F3	หน้าห้อง Pantry	ทางเดิน ข้างลิฟต์	1	/		/		/		/		/		/				
		3233	1	/		/		/		/		/		/				
		3302	1	/		/		/		/		/		/				
		3316	1	/		/		/		/		/		/				
		3317	1	/		/		/		/		/		/				
	หน้าห้อง Pantry		1	/		/		/		/		/		/				

Engineer Check By.....  
Date..... ๒๕/๑๒/๒๕

EN-Supervisor Check By.....  
Date..... ๒๕/๑๒/๒๕

Chief Engineer.....  
Date..... ๒๕/๑๒/๒๕

# CHECK LISH EXIT SIGN LIGHT

DATE .....

อาคาร	ชั้น	ตำแหน่งติดตั้ง	จำนวน (ชุด)	ผลการตรวจสอบ										หมายเหตุ			
				ไฟสถานะ AC		ไฟสถานะ CHARGE/FULL		ไฟสถานะ FAIL (ล้มเหลว)		ทดสอบ หลอดไฟ		สภาพอุปกรณ์					
				ปกติ	ไม่ปกติ	ปกติ	ไม่ปกติ	ปกติ	ไม่ปกติ	ปกติ	ไม่ปกติ	ปกติ	ไม่ปกติ				
		ทางเดิน ข้างลิฟต์	1	/		/		/		/		/		/			
C5, C4, C3	F1	3333	1	/		/		/		/		/		/			
		5110	1	/		/		/		/		/		/			
		5114	1	/		/		/		/		/		/			
		5115	1	/		/		/		/		/		/			
		5124	1	/		/		/		/		/		/			
		หน้ามอล	1	/		/		/		/		/		/			
	F2	5202	1	/		/		/		/		/		/			
		5206	1	/		/		/		/		/		/			
		5210	1	/		/		/		/		/		/			
		5214	1	/		/		/		/		/		/			
		5215	1	/		/		/		/		/		/			
		บันไดหนีไฟ 5224	1	/		/		/		/		/		/			
		ข้างห้องประชุมบันได	1	/		/		/		/		/		/			
	F3	5302	1	/		/		/		/		/		/			
		5306	1	/		/		/		/		/		/			
		5310	1	/		/		/		/		/		/			
		5314	1	/		/		/		/		/		/			
		5315	1	/		/		/		/		/		/			
		บันไดหนีไฟ 5324	1	/		/		/		/		/		/			
		บันไดหนีไฟ 5325	1	/		/		/		/		/		/			
B1 B2 B3	F1	6102	1	/		/		/		/		/		/			
		6116	1	/		/		/		/		/		/			
		6120	1	/		/		/		/		/		/			
	F2	6202	1	/		/		/		/		/		/			
		6216	1	/		/		/		/		/		/			
		6220	1	/		/		/		/		/		/			
	F3	6302	1	/		/		/		/		/		/			
		6316	1	/		/		/		/		/		/			
		6320	1	/		/		/		/		/		/			
F	F1	หน้าอพยพ ข้าง	1	/		/		/		/		/		/			
		ห้อง GENERATOR	1	/		/		/		/		/		/			
		ทางขึ้นอพยพ ชั้น 2	1	/		/		/		/		/		/			
		ห้องอาหารพนักงาน	1	/		/		/		/		/		/			
Floating		ประตูทางเข้าจอร์นทอง	1	/		/		/		/		/		/			

Engineer Check By.....  
Date..... 26/5/25

EN-Supervisor Check By.....  
Date..... 26/5/25

Chief Engineer.....  
Date..... 26/5/25



# CHECK LISH EXIT SIGN LIGHT

DATE .....

อาคาร	ชั้น	ตำแหน่งติดตั้ง	จำนวน (ชุด)	ผลการตรวจสอบ										หมายเหตุ		
				ไฟสถานะ AC		ไฟสถานะ CHARGE/FULL		ไฟสถานะ FAIL (ล้มเหลว)		กด Test หลอดไฟ		สภาพอุปกรณ์				
				ปกติ	ไม่ปกติ	ปกติ	ไม่ปกติ	ปกติ	ไม่ปกติ	ปกติ	ไม่ปกติ	ปกติ	ไม่ปกติ			
		Receiving (จัดรับของ)	1	///		///		///		///		///		///		
		ทางออกข้างที่สำนักงาน	1	///		///		///		///		///		///		
		ทางออกข้างครัวร้อน	1	///		///		///		///		///		///		
สเปา		ประตูทางเข้า	1	///		///		///		///		///		///		
		ประตูทางเข้าห้องนวด	1	///		///		///		///		///		///		
Aqua wing A	F1	5170	1	///		///		///		///		///		///		
		5160	1	///		///		///		///		///		///		
	F2	5270	1	///		///		///		///		///		///		
		5260	1	///		///		///		///		///		///		
	F3	5370	1	///		///		///		///		///		///		
Aqua wing B		5360	1	///		///		///		///		///		///		
	F1	5158	1	///		///		///		///		///		///		
		หน้าแผนดินแม่บ้าน	1	///		///		///		///		///		///		
		หน้าห้อง Laundry	1	///		///		///		///		///		///		
	F2	5258	1	///		///		///		///		///		///		
F3		หน้าบันได	1	///		///		///		///		///		///		
		หน้าห้อง PABX	1	///		///		///		///		///		///		
		5358	1	///		///		///		///		///		///		
		หน้าบันได	1	///		///		///		///		///		///		
		ทางเชื่อม 5343-5344	1	///		///		///		///		///		///		
Aqua wing C	F1	5131	1	///		///		///		///		///		///		
		5143	1	///		///		///		///		///		///		
	F2	5231	1	///		///		///		///		///		///		
		5243	1	///		///		///		///		///		///		
	F3	5331	1	///		///		///		///		///		///		
		5343	1	///		///		///		///		///		///		

FM EN 14

REV. 25.4.18

Engineer Check By.....  
Date..... 15/5/25

EN-Supervisor Check By.....  
Date..... 15/5/25

Chief Engineer  
Date..... 15/5/25



by KATATHANI COLLECTION

จำนวนทั้งหมด	สภาพดี(OK)	ต้องซ่อม(Repired)	เสีย	หมายเหตุ
89	๘๙			



EN Supervisor

๕๖๑๖๖๖ ๖๖๖




**Chief Engineer**


DATE: 5/8/19/98

# CHECK LISH EXIT SIGN LIGHT

DATE 15 Jan. 64

อาคาร	ชั้น	ตำแหน่งติดตั้ง	จำนวน (ชุด)	ผลการตรวจสอบ										หมายเหตุ	
				ไฟสถานะ AC		ไฟสถานะ CHARGE/FULL		ไฟสถานะ FAIL (ล้มเหลว)		กด Test หลอดไฟ		สภาพอุปกรณ์			
				ปกติ	ไม่ปกติ	ปกติ	ไม่ปกติ	ปกติ	ไม่ปกติ	ปกติ	ไม่ปกติ	ปกติ	ไม่ปกติ		
A1, A2, A3	F1	1102	1	/		/		/		/		/			
		1109	1	/		/		/		/		/			
		1110	1	/		/		/		/		/			
		1119	1	/		/		/		/		/			
	F2	ทางเดินหลัง Kid's club	1	/		/		/		/		/			
		ทางเดิน หลังฟิตเนส	1	/		/		/		/		/			
		1202	1	/		/		/		/		/			
		1209	1	/		/		/		/		/			
		1210	1	/		/		/		/		/			
		1219	1	/		/		/		/		/			
F3	2201	1	/		/		/		/		/				
	2209	1	/		/		/		/		/				
	1302	1	/		/		/		/		/				
	1309	1	/		/		/		/		/				
	1310	1	/		/		/		/		/				
	1319	1	/		/		/		/		/				
C1, C2	F1	2301	1	/		/		/		/		/			
		2309	1	/		/		/		/		/			
		3102	1	/		/		/		/		/			
		3116	1	/		/		/		/		/			
	F2	3117	1	/		/		/		/		/			
		3128	1	/		/		/		/		/			
		ทางเดิน ข้างลิฟต์	1	/		/		/		/		/			
		3129	1	/		/		/		/		/			
		3133	1	/		/		/		/		/			
		3202	1	/		/		/		/		/			
F3		3216	1	/		/		/		/		/			
		3217	1	/		/		/		/		/			
		หน้าห้อง Pantry	1	/		/		/		/		/			
		ทางเดิน ข้างลิฟต์	1	/		/		/		/		/			
		3233	1	/		/		/		/		/			
		3302	1	/		/		/		/		/			
		3316	1	/		/		/		/		/			
		3317	1	/		/		/		/		/			
		หน้าห้อง Pantry	1	/		/		/		/		/			

Engineer Check By:   
Date: 15 Jan 64

EN-Supervisor Check By:   
Date: 15 Jan 64

Chief Engineer:   
Date: 15 Jan 64



## CHECK LUSH EXIT SIGN LIGHT

DATE .....

อาคาร	ชั้น	ตำแหน่งติดตั้ง	จำนวน (ชุด)	ผลการตรวจสอบ										หมายเหตุ	
				ไฟสถานะ AC		ไฟสถานะ CHARGE/FULL		ไฟสถานะ FAIL (สั่นไหว)		กด Test หลอดไฟ		สภาพอุปกรณ์			
				ปกติ	ไม่ปกติ	ปกติ	ไม่ปกติ	ปกติ	ไม่ปกติ	ปกติ	ไม่ปกติ	ปกติ	ไม่ปกติ		
		ทางเดิน ข้างลิฟต์	1	/		/		/		/		/			
C5,C4,C3	F1	3333	1	/		/		/		/		/			
		5110	1	/		/		/		/		/			
		5114	1	/		/		/		/		/			
		5115	1	/		/		/		/		/			
		5124	1	/		/		/		/		/			
		หน้าเมลอน	1	/		/		/		/		/			
	F2	5202	1	/		/		/		/		/			
		5206	1	/		/		/		/		/			
		5210	1	/		/		/		/		/			
		5214	1	/		/		/		/		/			
		5215	1	/		/		/		/		/			
		บันไดหนีไฟ 5224	1	/		/		/		/		/			
		ข้างห้องประชุมเป็นหยี	1	/		/		/		/		/			
	F3	5302	1	/		/		/		/		/			
		5306	1	/		/		/		/		/			
		5310	1	/		/		/		/		/			
		5314	1	/		/		/		/		/			
		5315	1	/		/		/		/		/			
		บันไดหนีไฟ 5324	1	/		/		/		/		/			
		บันไดหนีไฟ 5325	1	/		/		/		/		/			
B1 B2 B3	F1	6102	1	/		/		/		/		/			
		6116	1	/		/		/		/		/			
		6120	1	/		/		/		/		/			
		6202	1	/		/		/		/		/			
		6216	1	/		/		/		/		/			
		6220	1	/		/		/		/		/			
	F3	6302	1	/		/		/		/		/			
		6316	1	/		/		/		/		/			
		6320	1	/		/		/		/		/			
F	F1	หน้าออฟฟิศ ข้าง	1	/		/		/		/		/			
		ห้อง GENERATOR	1	/		/		/		/		/			
		ทางขึ้นออฟฟิศ ชั้น 2	1	/		/		/		/		/			
		ห้องอาหารพนักงาน	1	/		/		/		/		/			
Floating		ประตูทางเข้าตัวรับของ	1	/		/		/		/		/			

Engineer Check By.....  
Date..... ๑๕/๖/๒๕EN-Supervisor Check By.....  
Date..... ๑๕/๖/๒๕Chief Engineer.....  
Date..... ๑๕/๖/๒๕

CHECK LISH EXIT SIGN LIGHT

DATE

อาคาร	ชั้น	ตำแหน่งติดตั้ง	จำนวน (ชุด)	ผลการตรวจสอบ										หมายเหตุ	
				ไฟสถานะ AC		ไฟสถานะ CHARGE/FULL		ไฟสถานะ FAIL (สีแดง)		กด Test หลอดไฟ		สภาพอุปกรณ์			
				ปกติ	ไม่ปกติ	ปกติ	ไม่ปกติ	ปกติ	ไม่ปกติ	ปกติ	ไม่ปกติ	ปกติ	ไม่ปกติ		
สภ		Receiving (จุดรับของ)	1	✓		✓		✓		✓		✓			
		ทางออกข้างที่ล้างจาน	1	✓		✓		✓		✓		✓			
		ทางออกข้างครัวร้อน	1	✓		✓		✓		✓		✓			
		ประตูทางเข้า	1	✓		✓		✓		✓		✓			
		ประตูทางเข้าห้องนวด	1	✓		✓		✓		✓		✓			
Aqua wing A	F1	5170	1	✓		✓		✓		✓		✓			
		5160	1	✓		✓		✓		✓		✓			
	F2	5270	1	✓		✓		✓		✓		✓			
		5260	1	✓		✓		✓		✓		✓			
	F3	5370	1	✓		✓		✓		✓		✓			
Aqua wing B		5360	1	✓		✓		✓		✓		✓			
	F1	5158	1	✓		✓		✓		✓		✓			
		หน้าแผนดินแม่บ้าน	1	✓		✓		✓		✓		✓			
		หน้าห้อง Laundry	1	✓		✓		✓		✓		✓			
	F2	5258	1	✓		✓		✓		✓		✓			
		หน้าบันได	1	✓		✓		✓		✓		✓			
		หน้าห้อง PABX	1	✓		✓		✓		✓		✓			
	F3	5358	1	✓		✓		✓		✓		✓			
		หน้าบันได	1	✓		✓		✓		✓		✓			
		ทางเชื่อม5343-5344	1	✓		✓		✓		✓		✓			
Aqua wing C	F1	5131	1	✓		✓		✓		✓		✓			
		5143	1	✓		✓		✓		✓		✓			
	F2	5231	1	✓		✓		✓		✓		✓			
		5243	1	✓		✓		✓		✓		✓			
	F3	5331	1	✓		✓		✓		✓		✓			
		5343	1	✓		✓		✓		✓		✓			

REV. 25.4.18

FM EN 14

Engineer Check By.....  
Date..... 26/6/25

EN-Supervisor Check By.....  
Date..... 26/6/25

Chief Engineer.....  
Date..... 26/6/25